



Prenosná termálna tlačiareň

Realipix Vreckové P

Používateľská
príručka Manuel
d'utilisation

Benutzerhandbuch

Manuál používateľa
Manuale d'uso
Használati utasítás

Stiahnuť de gebruikershandleiding op:

Obtenha o manual do usuário em: Pobierz

instrukcję obsługi na:

Získejte uživatelskou příručku na: Na tomto

mieste sa nachádza: Получить руководство

пользователя на:

www.gtcompany.fr/en/customer-support/

BEZPEČNOSTNÉ OPATRENIA

1. Tento výrobok nie je vodotesný a nemal by sa používať vo vlhkom, extrémne horúcom alebo chladnom prostredí.
2. Prevádzková teplota výrobku je od 0 °C do 45 °C.
3. Napájacie napätie tlačiarne je 5 V DC.
4. Ak sa s výrobkom vyskytnú akékoľvek problémy, obráťte sa na predajcu a nepokúšajte sa výrobok bez oprávnenia rozoberať alebo opravovať.
5. Na čistenie tlačiarne **NEPOUŽÍVAJTE** prchavé rozpúšťadlá, napríklad alkohol alebo benzén.

POPIS PRODUKTU

Realipix Pocket P je termálna minitlačiareň Bluetooth, ktorá dokáže tlačiť text, webové stránky, obrázky a graffiti.

DÔLEŽITÉ INFORMÁCIE

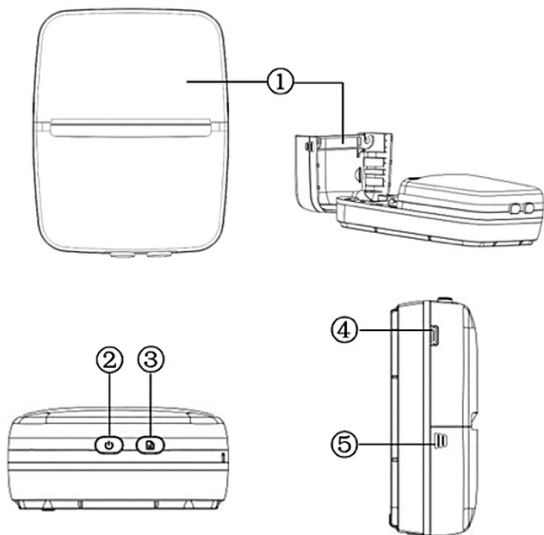
1. Akceptovaná veľkosť termálneho tlačového papiera je 57x30 mm (šírka papiera x maximálna hrúbka rolky papiera v priemere)
2. Ak sa očakáva, že tlačiareň bude dlhší čas neaktívna, pokúste sa ju aspoň raz za mesiac nabiť, aby ste udržali batériu aktívnu. Ak tak neurobíte, môže to viesť k problémom s výkonom batérie.
3. Na zabezpečenie dobrého pripojenia Bluetooth by sa tlačiareň mala nachádzať vo vzdialenosti do 5 metrov od externého zariadenia Bluetooth.
4. Ťahanie papiera počas tlače sa neodporúča, pretože môže dôjsť k poškodeniu tlačiarne.

ŠPECIFIKÁCIE PRODUKTU

Špecifikácia hardvéru.		
Bluetooth	Verzia	4.0
	Rozsah	Maximálny dosah: 8 metrov v otvorenom poli. Pre optimálnu použiteľnosť udržujte zariadenie v dosahu 5 metrov
Tlačidlo/prepínač	Tlačidlo na posúvanie papiera	Áno
	Tlačidlo napájania	Áno
Nabíjanie	Micro USB (len na nabíjanie)	
Informácie o tlači.	Rozlíšenie	203 dpi
	Veľkosť termálneho papiera	Šírka: 57 mm
		Maximálna hrúbka rolky papiera: Max. hrúbka rolky: 30 mm
	Farba	Čierna
Rozmery a hmotnosť výrobku		
Rozmery tlačiarne	Približne 102 x 80 x 37,5 mm (4x3x1,5 palca)	
Tlačiareň čistá hmotnosť	Približne 158 g (bez papiera na tlač)	
Aplikácia		
Názov	"PAPERGo" pre Android a iOS	
Podporovaná verzia O/S	Android 5.0 alebo novší iOS 10.0 alebo novší	

Špecifikácie produktu sa môžu zmeniť bez predchádzajúceho upozornenia.

PREZENTÁCIA PRODUKTU



1. Kryt priehradky na role papiera
2. Tlačidlo napájania - dvojfarebné svetelné indikátory (zelený a modrý)
3. Tlačidlo na posúvanie papiera (na posunutie papiera do požadovanej polohy) - červený svetelný indikátor
4. Port micro USB (na nabíjanie batérie)
5. Zárezy na kryte priehradky na role papiera (stlačením zárezov na oboch stranách tlačiarne otvorte kryt)

TLAČIDLÁ A SVETELNÉ INDIKÁTORY

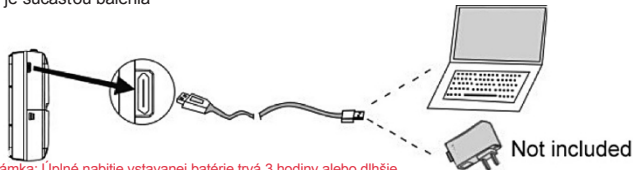
Tlačidlo	Svetelný indikátor	Funkcia
Tlačidlo napájania	Zelená	<p>Zapnuté svetlo: Tlačiareň je zapnutá, ale nie je pripojená k sieti Wi-Fi</p> <p>Pomalé blikanie: slabá batéria (Nabite tlačiareň, inak sa čoskoro vypne)</p> <p>Rýchle blikanie: batéria je vybitá (tlačiareň sa vypína)</p>
	Modrá	<p>Zapnuté svetlo: Tlačiareň je pripojená k Wi-Fi</p> <p>Bliká: Nie je nainštalovaný žiadny papier alebo došiel papier</p>
Tlačidlo na posúvanie papiera	Červená	<p>Zapnuté svetlo: Zariadenie sa nabíja</p>

PRÍPRAVA TLAČIARNE

1. Nabíjanie batérie

Ak chcete nabíjať vstavanú batériu, pripojte tlačiareň k externému zdroju napájania pomocou dodaného kábla USB. Minimálna požiadavka na nabíjanie pomocou napájacieho adaptéra* je 5 V/1 A.

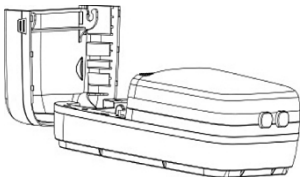
*Nie je súčasťou balenia



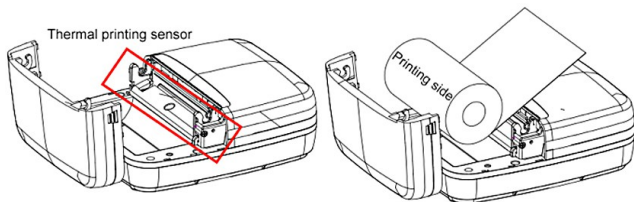
Poznámka: Úplné nabitie vstavanej batérie trvá 3 hodiny alebo dlhšie.

2. Inštalácia tlačového papiera

a) Otvorte kryt priehradky na kotúč papiera.



b) Umiestnite tlačový papier do jeho priehradky a uistite sa, že termálna snímacia strana papiera smeruje k termálnemu snímaču tlačiarne, ako je znázornené na obrázkoch nižšie:

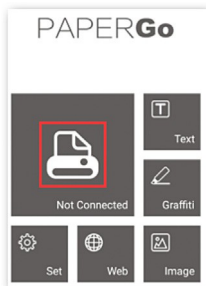


c) Pevne zatvorte kryt.

ZÍSKANIE SPRIEVODNEJ APLIKÁCIE

Táto tlačiareň podporuje mobilné telefóny so systémom Android 5.0 alebo novším a iOS 10.0 alebo novším.


Aplikáciu si môžete stiahnuť vyhľadáním "PaperGo" v Google Play a App Store alebo naskenovaním QR kódov na zadnej strane tejto príručky.



PÁROVANIE BLUETOOTH

Poznámka: Používateľské rozhranie aplikácie sa môže líšiť v závislosti od operačného systému.


ANDROID Ak chcete zabezpečiť optimálnu kompatibilitu, pri prvom otvorení aplikácie povoľte prístup k údajom o polohe, fotografiám a fotoaparátu.

1. Stlačením a podržaním tlačidla napájania na približne 2 sekundy zapnete tlačiareň, rozsvieti sa zelený svetelný indikátor.
2. Uistite sa, že je zapnutá funkcia Bluetooth mobilného zariadenia, a potom otvorte aplikáciu.
3. Stlačte tlačidlo  a vyberte možnosť "Kliknúť na skenovanie nového zariadenia". Vyberte "PaperGo" a kliknite na "Click to connect" (Kliknúť na pripojenie).

4. Po úspešnom pripojení sa pod ikonou tlačiarne zobrazí nápis "Connected" (v systéme Android) a "PaperGo" (v systéme iOS) a zelený svetelný indikátor sa zmení na modrý.


TLAČ A NASTAVENIA

 **Text:** Zadajte text a vytvárajte poznámky alebo nákupné

zoznamy.  **Graffiti:** Použite obrazovku na kreslenie a vytlačte svoje

kresby.  **Web:** Vytlačte obsah webových stránok.

 **Obrázok:** Vyberte fotografie alebo obrázky, ktoré chcete

vytlačiť.  **Nastavte:** Prístup k nastaveniam jazyka a

koncentrácie tlače.  Stlačením tejto ikony vytlačíte vybraný obsah.

Warranty : 1 year limited warranty / garantie limitée un an / 1 Jahr eingeschränkte Garantie / garantía limitada de 1 año / garanzia limitata di 1 anno / 1 jaar beperkte garantie / garantia limitada de 1 ano / roczna ograniczona gwarancja / omezená záruka 1 rok / 1 év korlátozott garancia / 1 год ограниченной гарантии

After sales service / Service après vente / Kundendienst / Servicio postventa / Assistenza post vendita / Értékesítés utáni szolgáltatás / Service na verkoop / Serviço pós venda / Serwis pogwarancyjny / Poprodejní servis / Послепродажное обслуживание :

aftersaleservice@gtcompany fr - +33 (0) 1 85 49 10 26

Made in China



Notice of compliance for the European Union

Products bearing the CE mark comply with the applicable European directives and associated harmonised European standards.



Disposal of waste equipment by users in the European Union



This symbol means that according to local laws and regulations it is prohibited to dispose of this product with household waste. Instead it is your responsibility to protect the environment and human health by handing over your used device to a designated collection point for the recycling of waste electrical and electronic equipment. For more information about



where you can drop off your waste equipment for recycling please contact your local city office, your household waste disposal service or the shop where you purchased the product.

Product manufactured for and distributed by :

GT COMPANY - 5 rue de la Galmy - 77700 Chassy - France - +33 (0) 1.61.10.09.25 - www.gtcompany.fr

GT COMPANY UK LTD - 11 Old Jewry - EC2R 8DU LONDON - UNITED KINGDOM

AgfaPhoto is used under license of Agfa-Gevaert NV. For this product a sub-license has been granted by AgfaPhoto Holding GmbH (www.agfaphoto.com). Neither Agfa-Gevaert NV nor AgfaPhoto Holding GmbH manufacture this product or provide any product warranty or support. For service, support and warranty information, contact the distributor or manufacturer.

APPLICATION

- Download the app by searching "PaperGo" on Google Play or the App Store, or by scanning the following QR codes:
- Pour télécharger l'application, recherchez "PaperGO" sur Google Play ou l'App Store ou scannez l'un des codes suivants:
- Suchen Sie im Google Play oder App Store nach "PaperGO" oder scannen Sie Folgendes:
- Busque "PaperGO" en Google Play o App Store o escanee este:
- Cerca "PaperGO" su Google Play o App Store o scansiona questo:
- Keressen a "PaperGO"-ra a Google Playen vagy App Store ban, vagy olvassa be ezt:
- Zoek naar "PaperGO" in Google Play of de App Store of scan dit:
- Pesquise "PaperGO" no Google Play ou na App Store ou digitalize:
- Wyszukaj "PaperGO" w Google Play lub App Store lub zeskanuj to:
- Hledejte "PaperGO" na Google Play a App Store nebo naskenujte toto:
- Ищите "PaperGO" в Google Play и App Store или сканируйте это:



Android



iOS

Thermal paper compatible: / Compatible avec le papier thermique:
Thermopapier kompatibel : / Compatible con papel térmico
Compatibile con carta termica : / Termikus papír kompatibilis
Compatibel met thermisch papier: / Compatível com papel térmico
Kompatybilny z papierem termicznym : / Kompatibilní s termálním papírem :
/ Термобумага совместима:

ATP3WH

(3 rolls of 57x30mm white thermal paper)