



Přenosná termální tiskárna

Realipix Kapesní P

Uživatelská příručka

Manuel d'utilisation

Benutzerhandbuch

Manual de usuario

Manuale d'uso

Használati utasítás

Stáhnout de gebruikershandleiding op:

Obtenha o manual do usuário em: Pobierz

instrukcję obsługi na:

Získejte uživatelskou příručku na: Na tomto

místě je možné se seznámit s dalšími

informacemi:

www.gtcompany.fr/en/customer-support/

BEZPEČNOSTNÍ OPATŘENÍ

1. Tento výrobek není vodotěsný a neměl by se používat ve vlhkém, extrémně horkém nebo chladném prostředí.
2. Provozní teplota výrobku se pohybuje v rozmezí 0 °C až 45 °C.
3. Napájecí napětí tiskárny je 5 V DC.
4. Pokud se s výrobkem vyskytnou jakékoli problémy, obraťte se na prodejce a nepokoušejte se výrobek neoprávněně rozebírat nebo opravovat.
5. K čištění tiskárny **NEPOUŽÍVEJTE** těkavá rozpouštědla, jako je alkohol nebo benzen.

POPIS PRODUKTU

Realipix Pocket P je termální minitiskárna Bluetooth, která dokáže tisknout text, webové stránky, obrázky a graffiti.

DŮLEŽITÉ INFORMACE

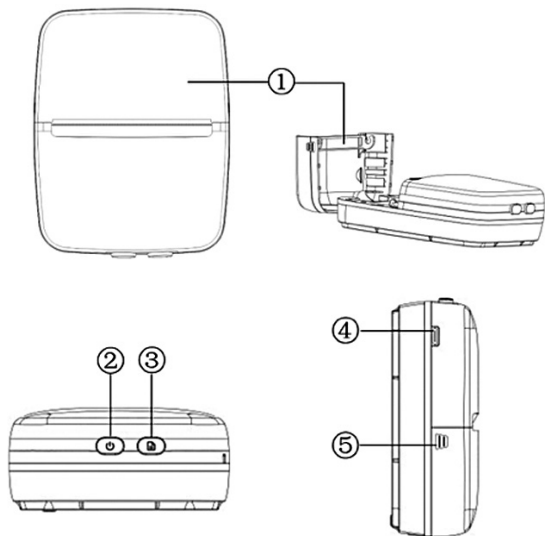
1. Akceptovaná velikost termálního tiskového papíru je 57x30 mm (šířka papíru x maximální tloušťka role papíru v průměru).
2. Pokud se předpokládá, že tiskárna nebude delší dobu používána, snažte se ji alespoň jednou za měsíc nabít, aby byla baterie stále aktivní. Pokud tak neučiníte, může to vést k problémům s výkonem baterie.
3. Aby bylo zajištěno dobré připojení Bluetooth, měla by být tiskárna ve vzdálenosti d o 5 metrů od externího zařízení Bluetooth.
4. Vytahování papíru během tisku se nedoporučuje, protože může dojít k poškození tiskárny.

SPECIFIKACE PRODUKTU

Specifikace hardwaru.		
Bluetooth	Verze	4.0
	Rozsah	Maximální dosah: 8 metrů v otevřeném poli. Pro optimální použitelnost udržujte zařízení v dosahu 5 metrů.
Tlačítko/přepínač	Tlačítko pro posun papíru	Ano
	Tlačítko napájení	Ano
Nabíjení	Micro USB (pouze pro nabíjení)	
Informace o tisku.	Rozlišení	203dpi
	Velikost termálního papíru	Šířka: 57 mm
		Maximální tloušťka role papíru: 30 mm.
Barva	Černá	
Rozměry a hmotnost výrobku		
Rozměry tiskárny	Přibližně 102 x 80 x 37,5 mm (4x3x1,5 palce)	
Tiskárna čistá hmotnost	Přibližně 158 g (bez tiskového papíru)	
Applikace		
Název	"PAPERGo" pro Android a iOS	
Podporovaná verze O/S	Systém Android 5.0 nebo novější iOS 10.0 nebo novější	

Specifikace produktu se mohou změnit bez předchozího upozornění.

PREZENTACE PRODUKTU



1. Kryt přihrádky na role papíru
2. Tlačítko napájení - dvoubarevné světelné indikátory (zelený a modrý)
3. Tlačítko pro posun papíru (pro posun papíru do preferované pozice) - červený světelný indikátor
4. Port Micro USB (pro nabíjení baterie)
5. Zářezy na krytu prostoru pro role papíru (stisknutím zářezů na obou stranách tiskárny kryt otevřete).

TLAČÍTKA A SVĚTELNÉ INDIKÁTORY

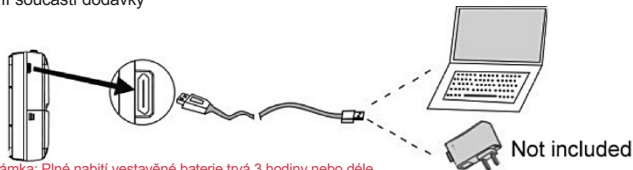
Tlačítko	Světelný indikátor	Funkce
Tlačítko o napájení	Zelená	<p>Zapnuté světlo: Tiskárna je zapnutá, ale není připojena k síti Wi-Fi.</p> <p>Pomalé blikání: slabá baterie (tiskárnu nabijte, jinak se brzy vypne)</p> <p>Rychlé blikání: Baterie je vybitá (tiskárna se vypíná).</p>
	Modrá	<p>Zapnuté světlo: Tiskárna je připojena k Wi Fi</p> <p>Bliká: není nainstalován papír nebo došel papír</p>
Tlačítko pro posun papíru	Červená	<p>Zapnuté světlo: Zařízení se nabíjí</p>

PŘÍPRAVA TISKÁRNY

1. Nabíjení baterie

Chcete-li nabít vestavěnou baterii, připojte tiskárnu k externímu zdroji napájení pomocí dodaného kabelu USB. Minimální požadavek pro nabíjení pomocí napájecího adaptéru* je 5 V/1 A.

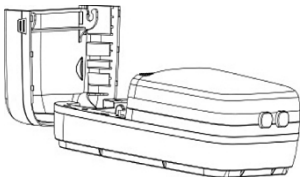
*Není součástí dodávky



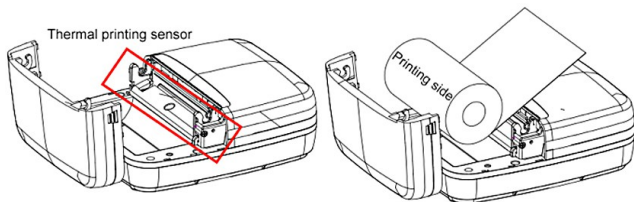
Poznámka: Plně nabití vestavěné baterie trvá 3 hodiny nebo déle.

2. Instalace tiskového papíru

a) Otevřete kryt přihrádky na role papíru.



b) Umístěte tiskový papír do přihrádky a ujistěte se, že termální snímací strana papíru směřuje k termálnímu tiskovému senzoru tiskárny, jak je znázorněno na obrázcích níže:

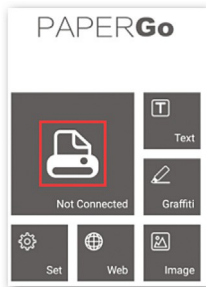


c) Pevně zavřete kryt.

ZÍSKÁNÍ DOPROVODNÉ APLIKACE

Tato tiskárna podporuje mobilní telefony se systémem Android 5.0 nebo novějším a iOS 10.0 nebo novějším.


Aplikaci lze stáhnout vyhledáním "PaperGo" v Google Play a App Store nebo naskenováním QR kódů na zadní straně této příručky.



PÁROVÁNÍ BLUETOOTH

Poznámka: Uživatelské rozhraní aplikace se může lišit v závislosti na operačním systému.

ANDROID Pro zajištění optimální kompatibility povolte při prvním otevření aplikace přístup k údajům o poloze, fotografiím a fotoaparátu.

1. Tiskárnu zapnete stisknutím a podržením tlačítka napájení po dobu přibližně 2 sekund, rozsvítí se zelený indikátor.
2. Ujistěte se, že je v mobilním zařízení z a p n u t á funkce Bluetooth, a otevřete aplikaci.
3. Stiskněte tlačítko  a vyberte možnost "Kliknout pro skenování nového zařízení". Vyberte "PaperGo" a klikněte na "Click to connect".

4. Po úspěšném připojení se pod ikonou tiskárny zobrazí nápis "Connected" (v systému Android) nebo "PaperGo" (v systému iOS) a zelený světelný indikátor se změní na modrý.

TISK A NASTAVENÍ



Text: Zadejte text a vytvářejte poznámky nebo nákupní


seznamy.  **Graffiti:** Použijte obrazovku ke kreslení a vytiskněte své

kresby.  **Web:** Vytiskněte obsah webových stránek.



Obrázek: Vyberte fotografie nebo obrázky, které chcete

vytisknout.  **Nastavte:** Nastavení: Přístup k nastavení jazyka a

koncentrace tisku.  Stisknutím této ikony vytisknete vybraný obsah.

Warranty : 1 year limited warranty / garantie limitée un an / 1 Jahr eingeschränkte Garantie / garantía limitada de 1 año / garanzia limitata di 1 anno / 1 jaar beperkte garantie / garantia limitada de 1 ano / roczna ograniczona gwarancja / omezená záruka 1 rok / 1 év korlátozott garancia / 1 год ограниченной гарантии

After sales service / Service après vente / Kundendienst / Servicio postventa / Assistenza post vendita / Értékesítés utáni szolgáltatás / Service na verkoop / Serviço pós venda / Serwis pogwarancyjny / Poprodejní servis / Послепродажное обслуживание :

aftersaleservice@gtcompany fr - +33 (0) 1 85 49 10 26

Made in China



Notice of compliance for the European Union

Products bearing the CE mark comply with the applicable European directives and associated harmonised European standards.



Disposal of waste equipment by users in the European Union



This symbol means that according to local laws and regulations it is prohibited to dispose of this product with household waste. Instead it is your responsibility to protect the environment and human health by handing over your used device to a designated collection point for the recycling of waste electrical and electronic equipment. For more information about



where you can drop off your waste equipment for recycling please contact your local city office, your household waste disposal service or the shop where you purchased the product.

Product manufactured for and distributed by :

GT COMPANY - 5 rue de la Galmy - 77700 Chassy - France - +33 (0) 1.61.10.09.25 - www.gtcompany.fr

GT COMPANY UK LTD - 11 Old Jewry - EC2R 8DU LONDON - UNITED KINGDOM

AgfaPhoto is used under license of Agfa-Gevaert NV. For this product a sub-license has been granted by AgfaPhoto Holding GmbH (www.agfaphoto.com). Neither Agfa-Gevaert NV nor AgfaPhoto Holding GmbH manufacture this product or provide any product warranty or support. For service, support and warranty information, contact the distributor or manufacturer.

APPLICATION

- Download the app by searching "PaperGo" on Google Play or the App Store, or by scanning the following QR codes:
- Pour télécharger l'application, recherchez "PaperGO" sur Google Play ou l'App Store ou scannez l'un des codes suivants:
- Suchen Sie im Google Play oder App Store nach "PaperGO" oder scannen Sie Folgendes:
- Busque "PaperGO" en Google Play o App Store o escanee este:
- Cerca "PaperGO" su Google Play o App Store o scansiona questo:
- Keressen a "PaperGO"-ra a Google Playen vagy App Store ban, vagy olvassa be ezt:
- Zoek naar "PaperGO" in Google Play of de App Store of scan dit:
- Pesquise "PaperGO" no Google Play ou na App Store ou digitalize:
- Wyszukaj "PaperGO" w Google Play lub App Store lub zeskanuj to:
- Hledejte "PaperGO" na Google Play a App Store nebo naskenujte toto:
- Ищите "PaperGO" в Google Play и App Store или сканируйте это:



Android



iOS

Thermal paper compatible: / Compatible avec le papier thermique:
Thermopapier kompatibel : / Compatible con papel térmico
Compatibile con carta termica : / Termikus papír kompatibilis
Compatibel met thermisch papier: / Compatível com papel térmico
Kompatybilny z papierem termicznym : / Kompatibilní s termálním papírem :
/ Термобумага совместима:

ATP3WH

(3 rolls of 57x30mm white thermal paper)